


Produktdatenblatt

Kontrollschacht KS 10 / KS 10-GR

Art.-Nr. 4009 / 4010



Aufsatz-Kontrollschacht zur Sicherung und Überprüfung der Dachabläufe innerhalb von Extensivbegrünungen und Kiesdächern. Mit Aufstockelement(en) auch für den Einsatz innerhalb von Intensivbegrünungen geeignet.



alternativ auch mit Gitterrost lieferbar

separate Verriegelung erhältlich

Merkmale

- geringes Transportvolumen und trotzdem durch Auflast fixierte Position im Einbauzustand
- passend für alle Dachabläufe mit einem Durchmesser bis ca. 230 mm
- trittfest, korrosionsfest
- feine Schlitzung ermöglicht Einsatz auch in Schüttgütern
- Erhöhung durch Aufstockelemente möglich
- alternativ auch mit feuerverzinktem Gitterrost lieferbar
- separates Verriegelungsset zum einfachen Einbau in die Fingerlöcher erhältlich

Technische Daten

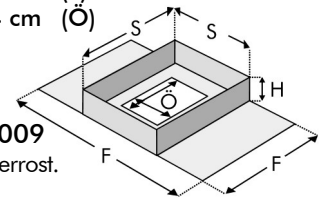
Kontrollschacht KS 10

Aus kunststoffbeschichtetem Aluminium mit seitlicher Schlitzung zum Wasserdurchlass. Abnehmbarer, trittstabiler Deckel aus verzinktem, kunststoffbeschichtetem Stahlblech mit zwei Fingerlöchern. Bei Bedarf kann das Verriegelungsset in diese Löcher eingebaut werden.

Farbe:
Höhe:
Schacht-Aussenmass (Transportzustand):
Flansch (ausgezogen, inkl. Schacht):
Öffnungsmass:
Schlitzbreite:
Gewicht:

Art.-Nr. 4010

altsilber-antik
 ca. 10 cm (H)
 ca. 30 x 30 cm (S)
 ca. 30 x 53 cm (F)
 ca. 24 x 24 cm (Ö)
 ca. 3 mm
 ca. 2,8 kg



Kontrollschacht KS 10-GR

wie oben, jedoch mit herausnehmbarem feuerverzinktem Gitterrost.

Art.-Nr. 4009

Maschenweite:
Gewicht:

ca. 30 x 10 mm
 ca. 3,3 kg

Zubehör:

Aufstockelement KSA 8
Aufstockelement KSA 20

Art.-Nr. 4008
 Art.-Nr. 4020

zur stufenweisen Erhöhung des KS 10 um 8 cm bzw. 20 cm.

Verriegelungsset

Art.-Nr. 9031

Bestehend aus zwei Verriegelungen zum einfachen Einbau in die Fingerlöcher und ein Vierkantschlüssel.


Auch als KS 6 in 6 cm Höhe erhältlich

Art.-Nr. 4006

Beispiel



Transportzustand
(Flansch eingeschoben)



Einbauzustand
(Flansch ausgezogen)

Vorschlag für Devis-Text

Kontrollschacht aus kunststoffbeschichtetem Aluminium, Deckel aus verzinktem und kunststoffbeschichtetem Stahlblech oder alternativ mit feuerverzinktem Gitterrost; Farbe altsilber-antik, mit ausziehbarem Auflageflansch an zwei gegenüberliegenden Seiten und seitlicher Schlitzlochung, Höhe ca. 10 cm, belastbar gemäss Klasse H nach DIN 19599, Wasser-

durchlassöffnungen gemäss DIN 1986; liefern, und mit oder ohne Verriegelungsset (nicht zutreffendes streichen) über dem Dachablauf einbauen.

Fabrikat: ZinCo Kontrollschacht KS 10 / KS 10-GR
 Liefernachweis: ZinCo AG,
 Telefon: 062 389 01 60